

藤が三通信

VOL 142

向上心!

大切なのは  
0も1



学び続けて  
豊かな思考力を養おう

にする力だ!

0を1にするためには...

\* 一つだけの答えにとらわれまい!

いつでも答えが一つしかないと考え、可能性は広がらない。  
もしかしたらそうではないかもしれないと考えるところから  
新しいものが生まれる。

\* すでにある答えにとらわれない!

すべてのことにすでに答えがあるなら、0は1にはならない。  
時代の状況に応じてより良い答えが見出されることを信じて  
新しいものは創られる。

\* まわりの答えにとらわれない!

君自身の考え方、思いを大事にしなければ、君は何も創造できない。  
何もない状態の0から新しい何かの1を創造する力を養えば  
君の未来に不安などない。

当教室は0を1にできる生徒を育成します。学ぶことから豊かな想像力は育ちます。


塾長からのメッセージ うとうしても君の人生にも梅雨の季節が必要だ!  
六月の雨は恵みの雨

毎日、悩み事も心配事も何もなく真、青な空のような気持ちだけで生きていけたら  
どんなにいいだろう。私もそう思います。 うとうしい事もめんどくさい事  
も何もない毎日であたら。どれだけ楽しいだろうと君はそう思いませんか?  
でも例えば、長く辛い冬が終わり待ち望んでいた春がやて来た時のあの  
喜び、うとうしい梅雨の時期が終わり夏の青空がやて来た時のあの喜びは、  
辛い冬とうとうしい梅雨があたからこそその喜びです。

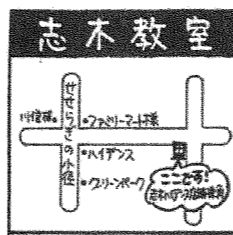
今年も多くの受験生が合格の報告のため  
私を訪ねて来てくれました。その中には  
涙ぐんでいる塾生もいました。その喜び  
の涙は、志望校合格のために辛く  
うとうしい日々を乗り越えて  
来た人だけの喜びの涙です。

古くさい言い方かもしれませんが  
君の努力は決して君を裏切りません。

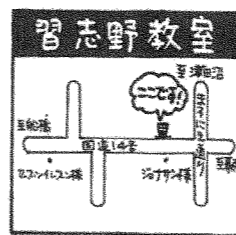
六月のうとうしい雨は君の人生に  
とても恵みの雨です。雨後の青空と光を  
浴びて君の心は大きく育てていきます!



教検・英検・漢検 実施校!



志木市上宗園4-6-27-131  
048(472)71618 (昼番受付  
月水金 9時30分~)




習志野市谷津2-3-7  
047(452)64461 (昼番受付  
月水金 9時30分~)

有限会社GANTS教育研究所

藤進ゼミナール

教室不在時はこちらへお問い合わせ下さい!

048(472)7819



# 一日に降った雨の量世界-1870

1952年3月5~6日 インド洋に浮かぶニコバル島にて記録!

# 1年間に降った総降水量世界-26.461


1860年8月~1861年7月 インドの北方都市  
チェンナイにて

# 雨と髪の関係

湿度が高く雨の降りやすい梅雨時は、  
髪のワシどまりが悪くなりますね。  
髪は湿度に非常に敏感で実際に  
湿度を計測する観測機械のセンサー  
にも使われています。

傘さす日も  
多い過ごそう!

# 雨の日ざがて

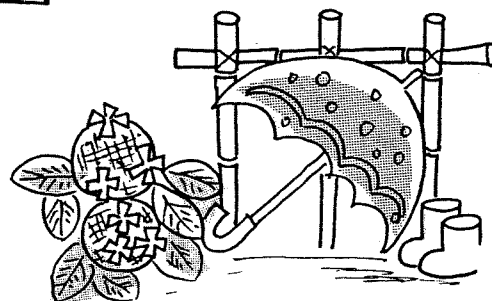


## 富士山が笠をかぶると雨?

この笠は、強い風が富士山に吹きおろすと  
山肌に沿って気流が上昇し、山頂で冷やされ  
発生します。気流は水蒸気をたっぷり含んで  
いるため、低気圧の到来が近いことを示して  
います。統計的にみると、笠が発生して  
から24時間以内に雨が降る確率は  
春夏秋冬70% 夏75%ほどです。

## 蚊が立ると雨?

蒸し暑い夏の夕方、大量の蚊の群れが  
ダンゴ状に空中に固まっているのを見かけ  
ます。これから昔の人が発想したことわざ  
ですが、蚊が群れているのは生殖行動  
をしている時で、水溜りに卵を生み落と  
すことから、雨に結びついたようです。



## 一日に降った雨の量日本

高知県馬路村魚梁瀬 **851.5** ミリ  
2011年7月19日

## 一年間に降った総降水量日本

鹿児島県屋久島 **4,477.2** ミリ (平均値)


## 一年間に降った総降水量 都道府県別ランキング

単位:ミリ (平均値)

1位	高知	2,548
2位	宮崎	2,509
3位	石川	2,399
4位	静岡	2,325
5位	富山	2,300
⋮	⋮	⋮
43位	山梨	1,735
44位	北海道	1,107
45位	岡山	1,106
46位	香川	1,082
47位	長野	933

1981年~2010年の30年間の平均(10年ごとに集計)  
地方気象台(県庁所在地が多い)のデータに基づく数値  
\*気象庁のホームページより

総務省統計局による「統計でみる都道府県のすがた2018」によると2016年単年の年間降水量ランキングは①鹿児島②宮崎③高知の順。下位三県は④福島⑤山梨⑥長野の順。



あ、明日は雨かも?

